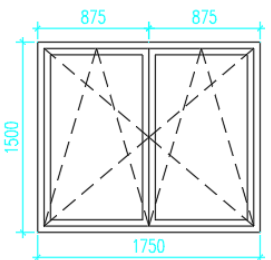
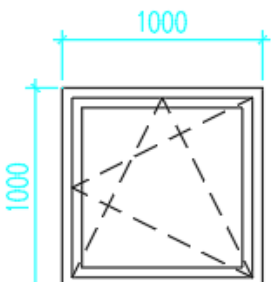
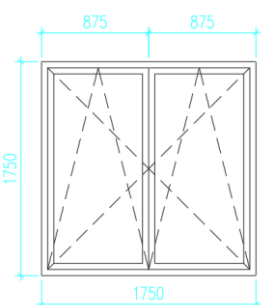
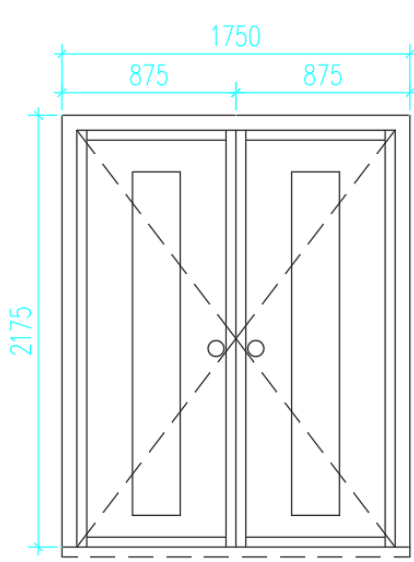
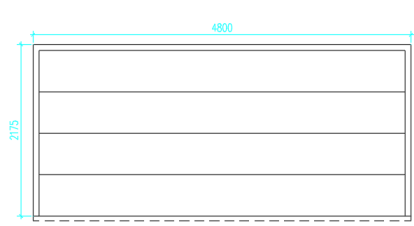


## Výpis oken

OZN.	POHLED Z INTERIÉRU ORIENTAČNÍ SCHÉMA	POPIS	ROZMĚRY OTVORU	POČET KS
C1		<p>Okno dvoukřídle</p> <ul style="list-style-type: none"> <li>• Otevíravé/sklopné – otevíravé/sklopné</li> <li>• Celoobvodové kování (3 polohy)</li> <li>• Rám: dřevěné jádro, vnější rám pokovovaný, vnitřní rám ošetřen průhledným lakem</li> <li>• Barva: venku antracit(RAL 7016) / uvnitř přírodní lakované dřevo</li> <li>• Zasklení: dvojsklo, čiré, max. Ug = 0,7 W/m<sup>2</sup>.K, plastový distanční rámeček</li> <li>• Neprůzvučnost: min. Rw = 40 dB</li> </ul>	1750x1500 (800)	6
C2		<p>Okno jednokřídle</p> <ul style="list-style-type: none"> <li>• Otevíravé/sklopné</li> <li>• Celoobvodové kování (3 polohy)</li> <li>• Rám: dřevěné jádro, vnější rám pokovovaný, vnitřní rám poplastovaný</li> <li>• Barva: venku antracit / uvnitř dekor dřeva (RAL 7016/smrk)</li> <li>• Zasklení: dvojsklo, čiré, max. Ug = 1,0 W/m<sup>2</sup>.K, plastový distanční rámeček</li> <li>• Neprůzvučnost: min. Rw = 37 dB</li> </ul>	1000x1000 (1550)	4
C3		<p>Okno dvoukřídle</p> <ul style="list-style-type: none"> <li>• Otevíravé/sklopné – otevíravé/sklopné</li> <li>• Celoobvodové kování (3 polohy)</li> <li>• Rám: dřevěné jádro, vnější rám pokovovaný, vnitřní rám ošetřen průhledným lakem</li> <li>• Barva: venku antracit(RAL 7016) / uvnitř přírodní lakované dřevo</li> <li>• Zasklení: dvojsklo, čiré, max. Ug = 0,7 W/m<sup>2</sup>.K, plastový distanční rámeček</li> <li>• Neprůzvučnost: min. Rw = 40 dB</li> </ul>	1750x1750 (800)	3

## Výpis venkovních dveří a vrat

OZN.	POHLED Z INTERIÉRU ORIENTAČNÍ SCHÉMA	POPIS	ROZMĚRY OTVORU	POČET KS
D1		<p>Vstupní dveře dvoukřídle</p> <ul style="list-style-type: none"> <li>• Otevíravé dovnitř – pravé, s prahem, částečně prosklené</li> <li>• max. Ud = 1,5 W/m<sup>2</sup>.K</li> <li>• Kování: uvnitř klika / venku koule, cylindrická vložka FAB s knoflíkem</li> <li>• Zasklení: Izolační bezpečnostní dvojsklo, čiré drátosklo</li> <li>• Rám: plastový s pokovovaným vnějším rámem, stavební hloubka 80mm</li> <li>• Barva: antracit zvenku / bílý zevnitř (RAL 7016/9016)</li> <li>• Podkladní profil – PURENIT/COMPACTFOAM</li> </ul>	1750x2175	1
DG1		<p>Automatická garážová vrata</p> <ul style="list-style-type: none"> <li>• Ocelová sekční na dálkové ovládání</li> <li>• Dvouplášťové – lamely s tepelně-izolační výplní 42mm</li> <li>• Drážka L</li> <li>• Barva antracit (RAL 7016)</li> <li>• Mechanické zajištění proti zvednutí</li> <li>• Boční zárubně stejného stylu a barvy jako vrata</li> <li>• min. U = 1,2 W/m<sup>2</sup>.K</li> <li>• Detaily po konzultaci s investorem</li> </ul>	4800x2100	1